

VIAVOICE



**RÉSULTATS DE L'ENQUÊTE  
SUR LES VIOLENCES  
SEXISTES ET SEXUELLES AU  
SEIN DU CORPS MÉDICAL**

NOVEMBRE 2024

**DR GLAVIANO-CECCALDI**  
*Vice-présidente du CNOM*

**DR MOURGUES**  
*Vice-président du CNOM*



## Interviews effectuées du 23 septembre au 14 octobre 2024.

Auprès de **21 140 médecins** interrogé(s) en ligne :

- **19 104 docteurs juniors et médecins en activité** (en activité régulière, remplaçants ou retraités en activité).
- **2036 médecins non actifs (retraités ou sans activité).**



**Les résultats présentés dans cette synthèse sont sur la base des médecins en activité (19 104 personnes). L'échantillon a été redressé sur les critères de sexe, d'âge, situation et mode d'exercice, région d'implantation.**

Les résultats des médecins non actifs ainsi que les non binaires ont fait l'objet d'une analyse séparée annexée à cette synthèse (échantillon redressé sur les critères de sexe, d'âge, situation et région d'implantation).



L'enquête a été réalisée via l'envoi d'email par le Conseil National de l'Ordre.

*Afin de faciliter la lecture des enseignements, l'ordre de présentation des questions dans le rapport est différent de celui du questionnaire conçu pour l'enquête.*

*Des résultats en italique sur les différentes slides indiquent lorsque des résultats sont significativement supérieurs ou inférieurs auprès de cette population par rapport à l'ensemble des répondants.*



## Les médecins et le sexisme

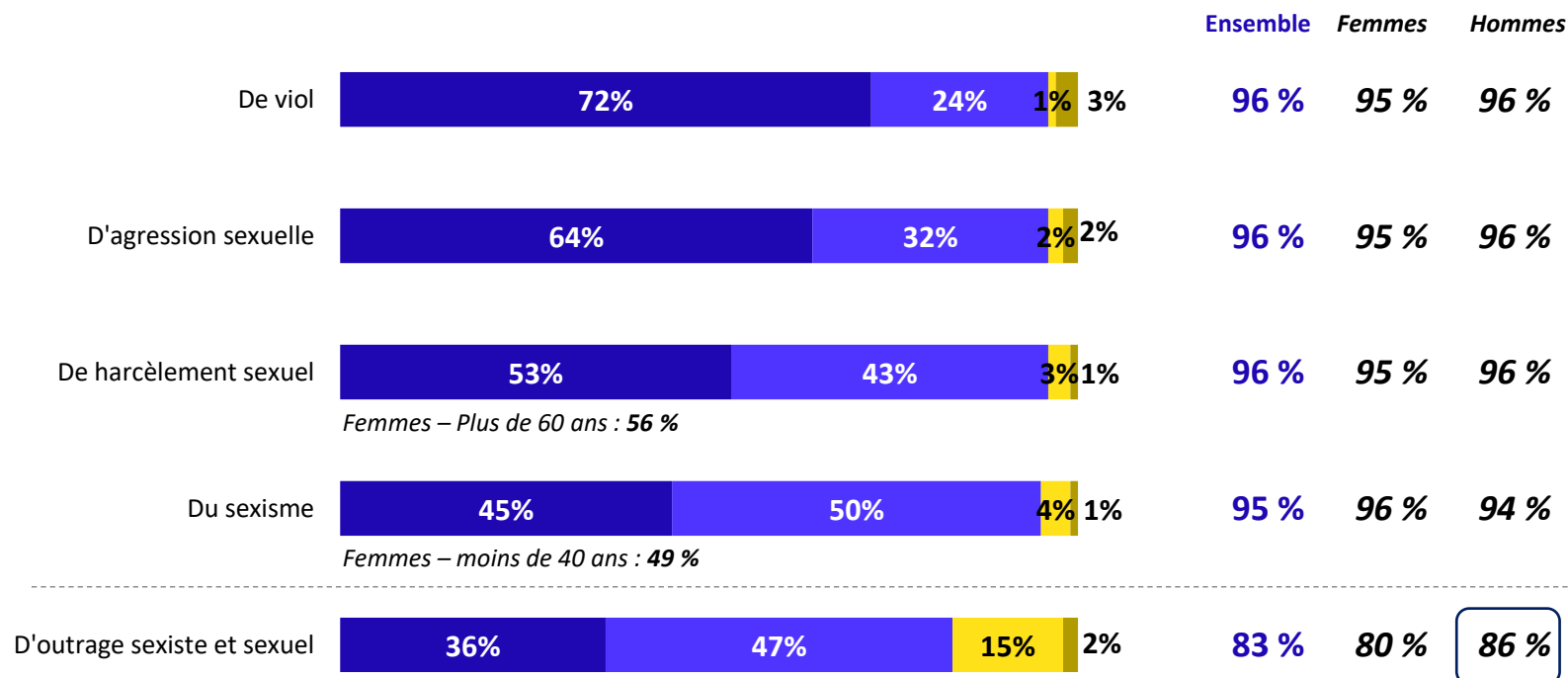


## Pensez-vous connaître les notions... ?

Base : Ensemble (19104 personnes)

■ Oui, tout à fait    ■ Oui, plutôt    ■ Non, plutôt pas    ■ Non, pas du tout

### Sous-total « Oui »

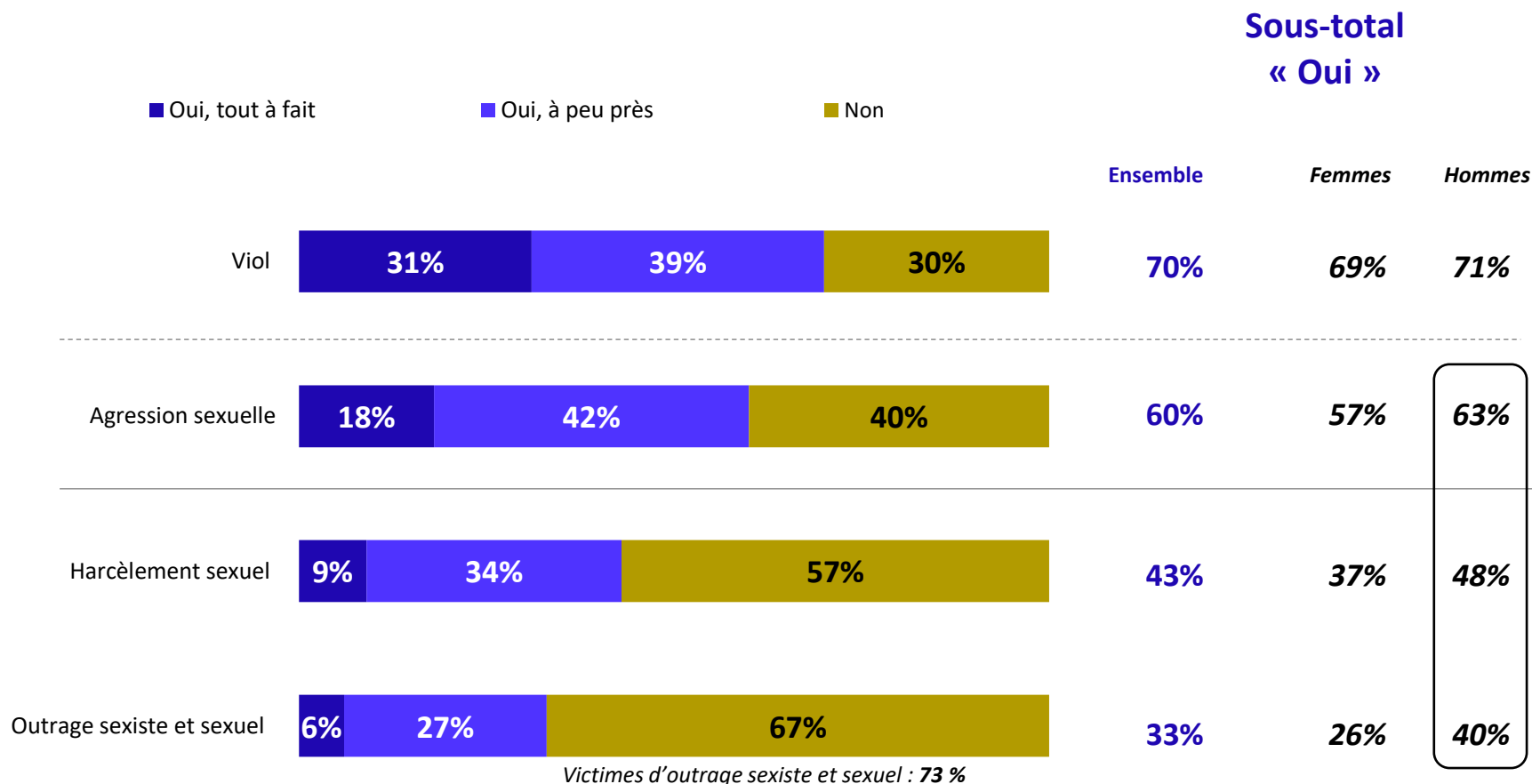


# Connaissance des sanctions pénales pour les violences sexistes et sexuelles

Mis à part le viol et de façon plus éloignée les agressions sexuelles, les sanctions pour le harcèlement et les outrages sont largement méconnues

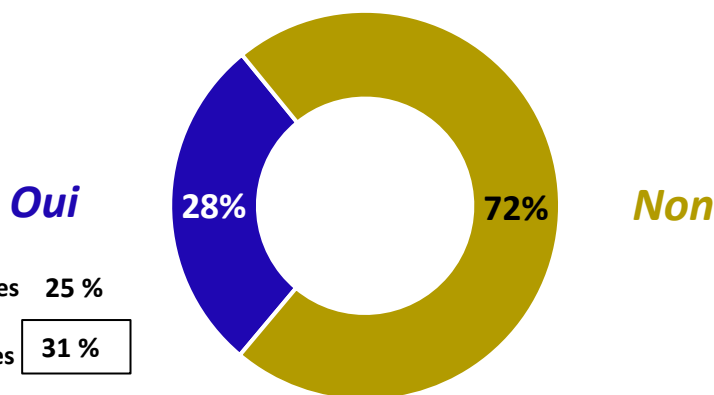
## Connaissez-vous les sanctions pénales liées à ces infractions (contraventions, délits, crimes...) ?

Base : Ensemble (19104 personnes)



## Avez-vous connaissance des aides qui peuvent être apportées aux victimes de violences sexistes et sexuelles ?

Base : Ensemble (19104 personnes)



Oui

28%

72%

Non

Femmes 25 %

Hommes 31 %

Retraités actifs : 41 %

En activité régulière : 28 %

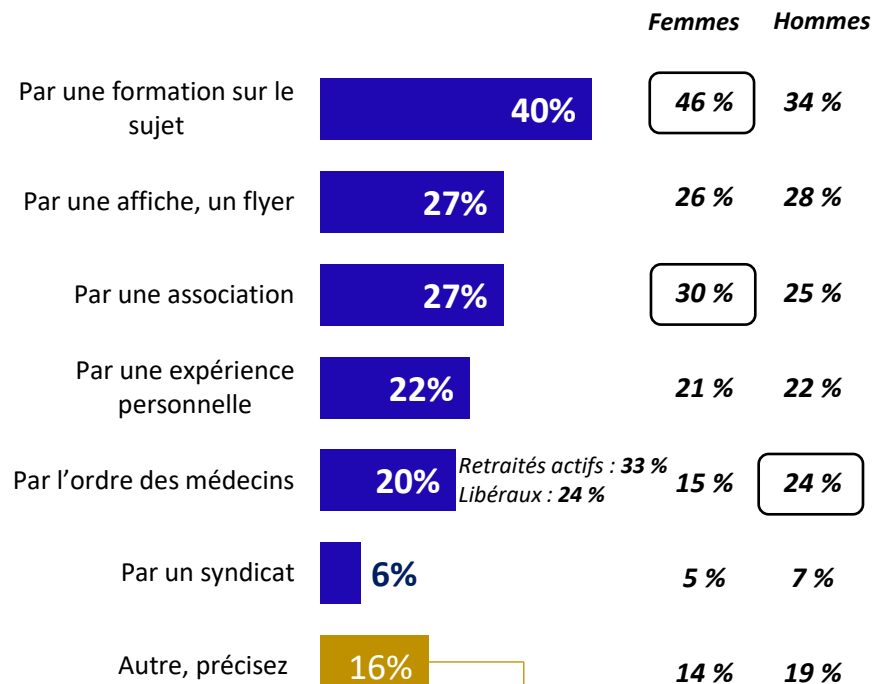
Remplaçants : 22 %

Docteurs juniors : 17 %

## Comment en avez-vous eu connaissance ?

Base : Ceux.celles qui connaissent les aides (5412 personnes)

Plusieurs réponses possibles, total supérieur à 100 %



« Articles de presse » ; « Un confrère / une consœur » ;  
« Expérience professionnelle » ;  
« Via Internet » ; « Médias » ;  
« Réseaux sociaux » ...



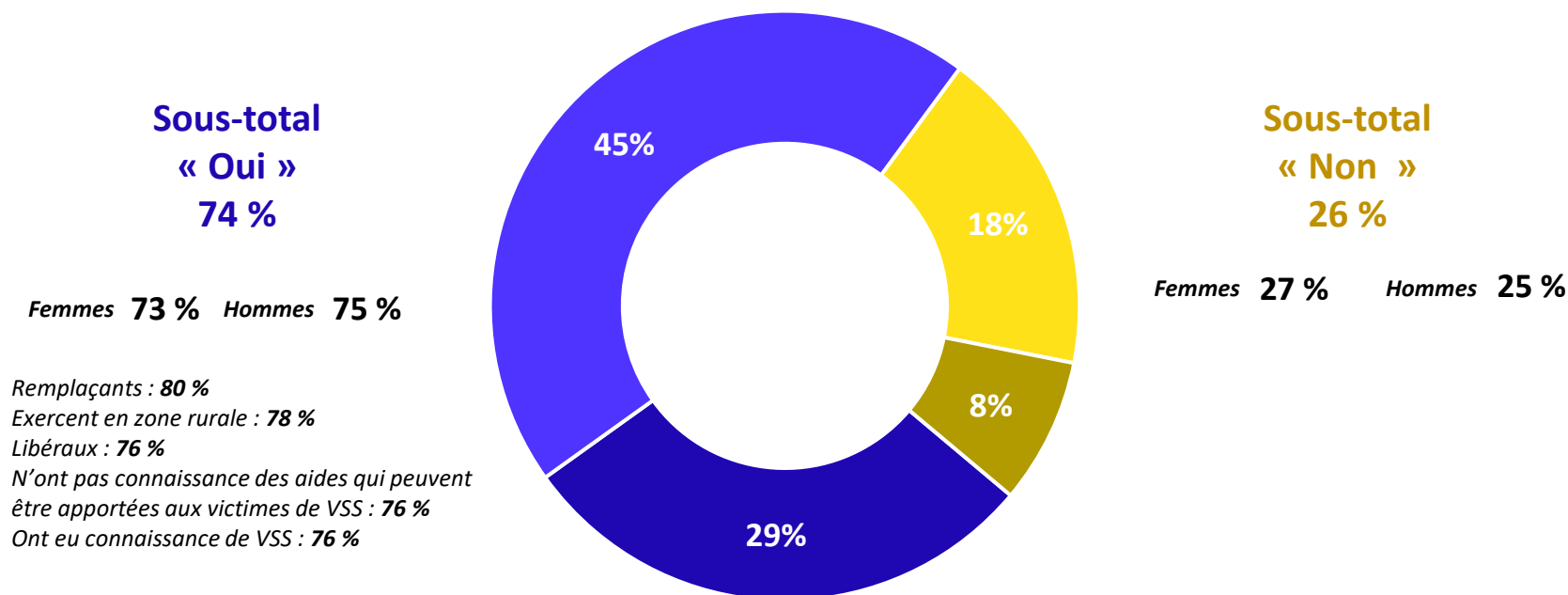
# Besoin de disposer d'une information sur l'aide aux victimes

3 médecins sur 4 déclarent avoir besoin d'une information

## Ressentez-vous le besoin de disposer d'une information sur l'aide aux victimes ?

Base : Ensemble (19104 personnes)

■ Oui, tout à fait   ■ Oui, plutôt   ■ Non, plutôt pas   ■ Non, pas du tout





## **Les violences sexistes et sexuelles dans le monde médical**





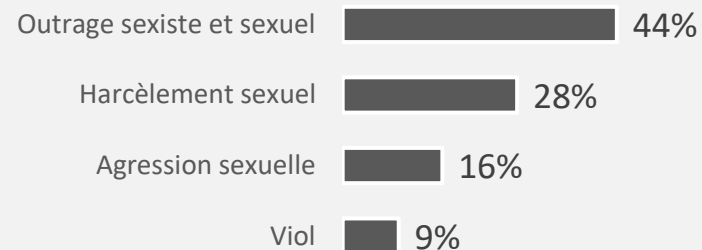
## Les médecins qui ont (eu) connaissance de violences sexistes et sexuelles (VSS)

**65 %**

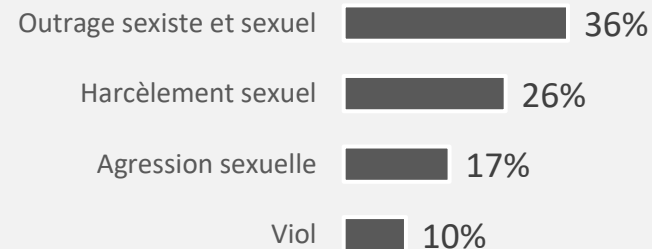
des médecins ont (eu) connaissance de violences sexistes et sexuelles

Les médecins ayant (eu) connaissance de VSS sont plus nombreux parmi les **moins de 40 ans (74%)**, les **docteurs juniors (71%)**, les **salariés hospitaliers (70%)**

### 53 % ont (eu) connaissance de VSS dans leur **parcours étudiant**



### 44 % ont (eu) connaissance de VSS dans le **milieu professionnel**



## Les médecins qui ont (eu) connaissance de violences sexistes et sexuelles (VSS)

### Commises par un médecin inscrit à l'ordre

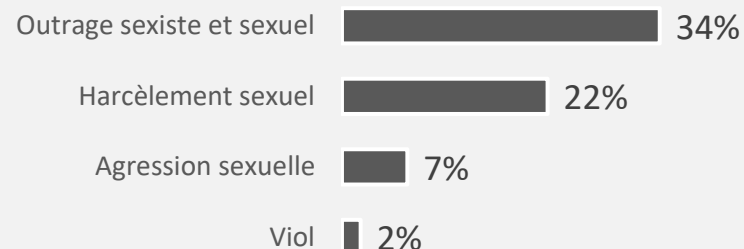
# 54 %

des médecins ont (eu) connaissance de violences sexistes et sexuelles commises par un médecin inscrit à l'ordre

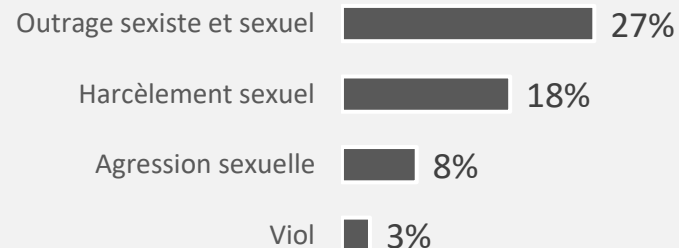
Les médecins ayant (eu) connaissance des VSS commises par un médecin inscrit à l'Ordre sont plus nombreux parmi les **moins de 40 ans (65%)**, les **docteurs juniors (62%)**, les **salariés hospitaliers (62%)** et les **femmes (58%)**.

Outrage sexiste et sexuel	45 %
Harcèlement sexuel	30 %
Agression sexuelle	13 %
Viol	4 %

### 42 % ont (eu) connaissance de VSS dans leur **parcours étudiant**



### 34 % ont (eu) connaissance de VSS dans leur **milieu professionnel**



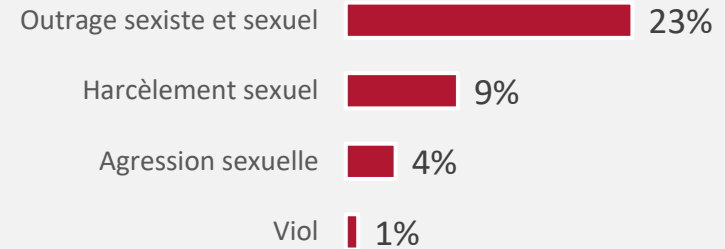
## Les victimes de violences sexistes et sexuelles (VSS)

**29 %**

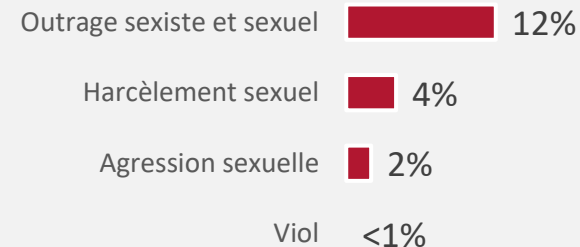
des médecins ont été  
victimes de violences  
sexistes et sexuelles

Outrage sexiste et sexuel	26 %
Harcèlement sexuel	10 %
Agression sexuelle	5 %
Viol	1 %

### 26 % ont été victimes dans leur parcours étudiant



### 14 % ont été victimes dans leur milieu professionnel



## Les victimes de violences sexistes et sexuelles (VSS) - FEMMES

# 54 %

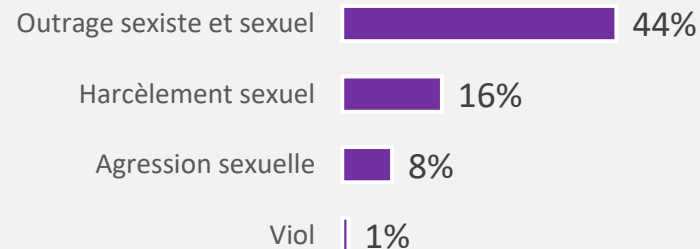
des médecins femmes  
ont été victimes de  
violences sexistes et  
sexuelles

Les médecins femmes qui ont été victimes de violences sexistes et sexuelles sont plus nombreuses parmi les **moins de 40 ans (57%)**.

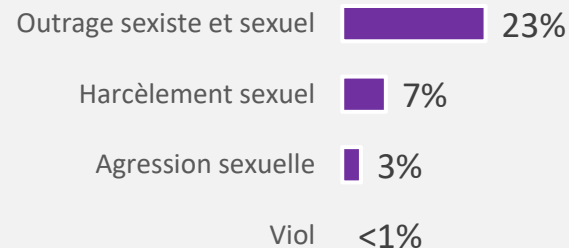
Outrage sexiste et sexuel	49 %
Harcèlement sexuel	18 %
Agression sexuelle	9 %
Viol	2 %

*A titre de comparaison,  
5% des médecins hommes et  
40% des médecins non binaires (n=61)  
ont été victimes*

### 48 % des médecins femmes ont été victimes dans leur parcours étudiant



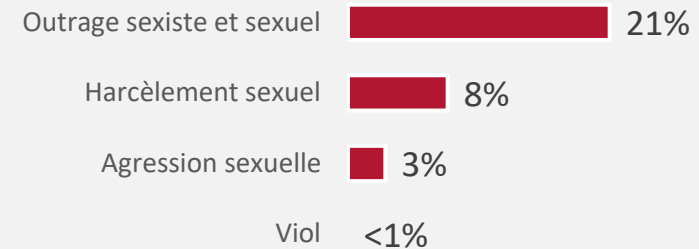
### 25 % des médecins femmes ont été victimes dans leur milieu professionnel



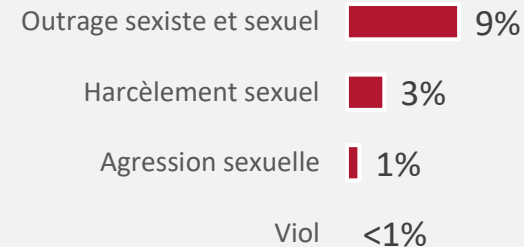
## Les victimes de violences sexistes et sexuelles (VSS)

### Commises par un médecin inscrit à l'ordre

**23 %** ont été victimes de VSS dans leur **parcours étudiant**



**10 %** ont été victimes dans leur **milieu professionnel**



**26 %**

des médecins ont été victimes de violences sexistes et sexuelles commises par un médecin

Outrage sexiste et sexuel	23 %
Harcèlement sexuel	8 %
Agression sexuelle	3 %
Viol	<1%



## Les victimes de violences sexistes et sexuelles (VSS) - FEMMES

### Commises par un médecin inscrit à l'ordre

Rappel : 54 % des médecins femmes sont victimes de VSS

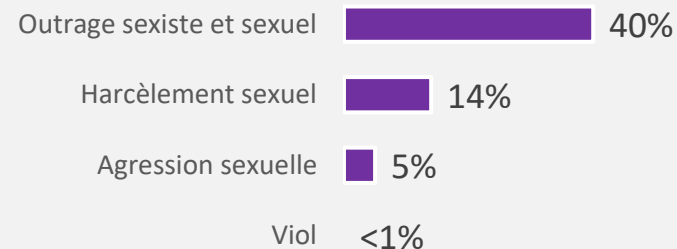
# 49 %

Des médecins femmes ont été victimes de violences sexistes et sexuelles commises par un médecin

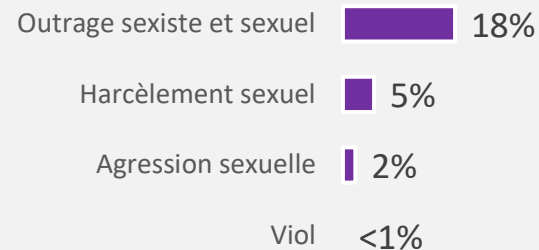
Outrage sexiste et sexuel	44 %
Harcèlement sexuel	16 %
Agression sexuelle	6 %
Viol	1 %

A titre de comparaison,  
**3% des médecins hommes et 37% des médecins non binaires ont été victimes**

### 44 % ont été victimes de VSS dans leur **parcours étudiant**



### 20 % ont été victimes de VSS dans leur **milieu professionnel**

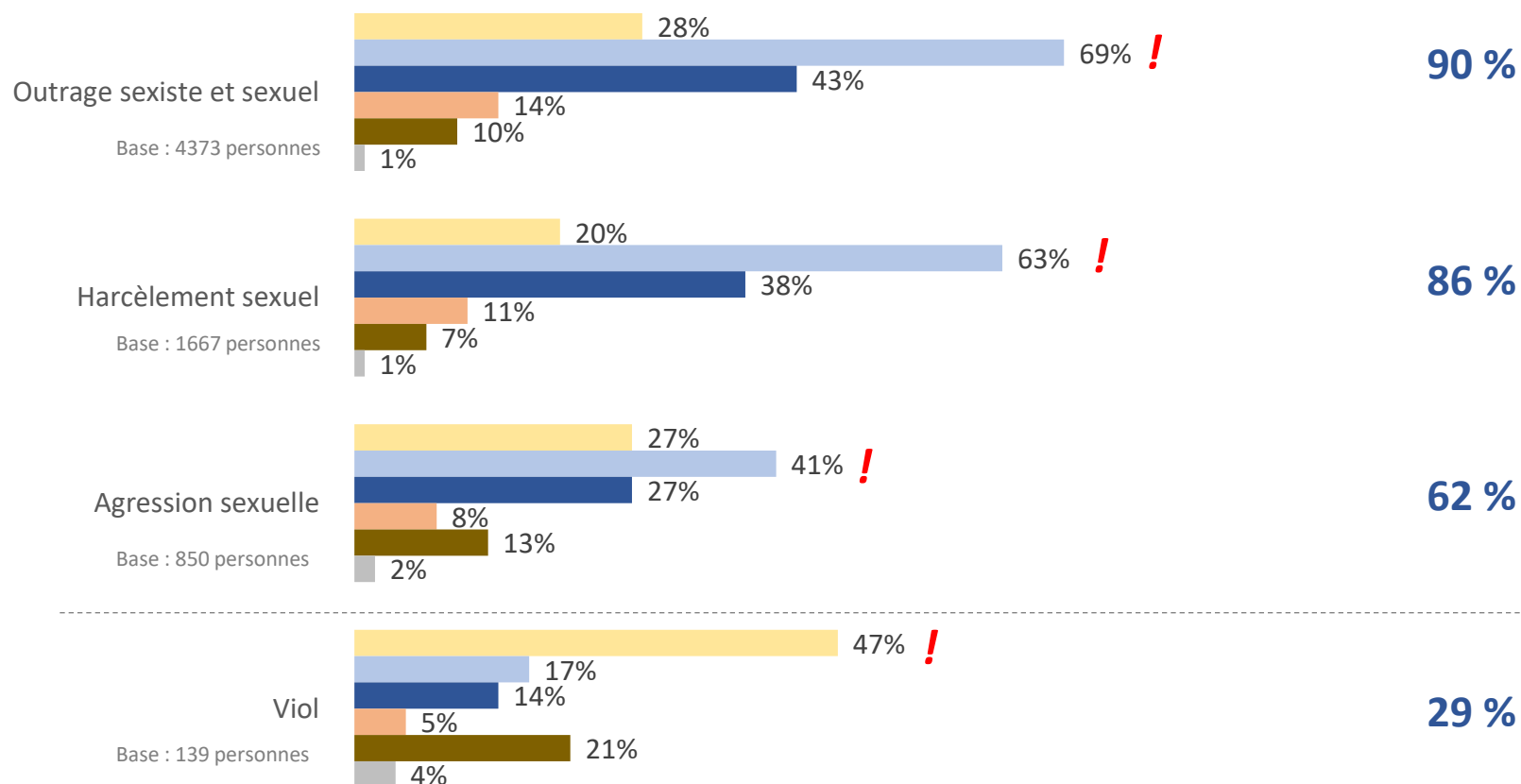


## Quel était le statut de l'auteur des violences lors des faits dont vous avez été **victime** dans votre **parcours étudiant** ?

Base : Victimes de violences sexistes et sexuelles dans leur parcours étudiant. Plusieurs réponses possibles

- Camarade étudiant
- Enseignant, maître de stage ou encadrant
- Autre professionnel médecin
- Autre professionnel non-médecin (paramédicaux, cadres de santé...)
- Autre, non professionnel
- Ne se prononce pas

**Sous-total**  
« Médecin inscrit à l'ordre »

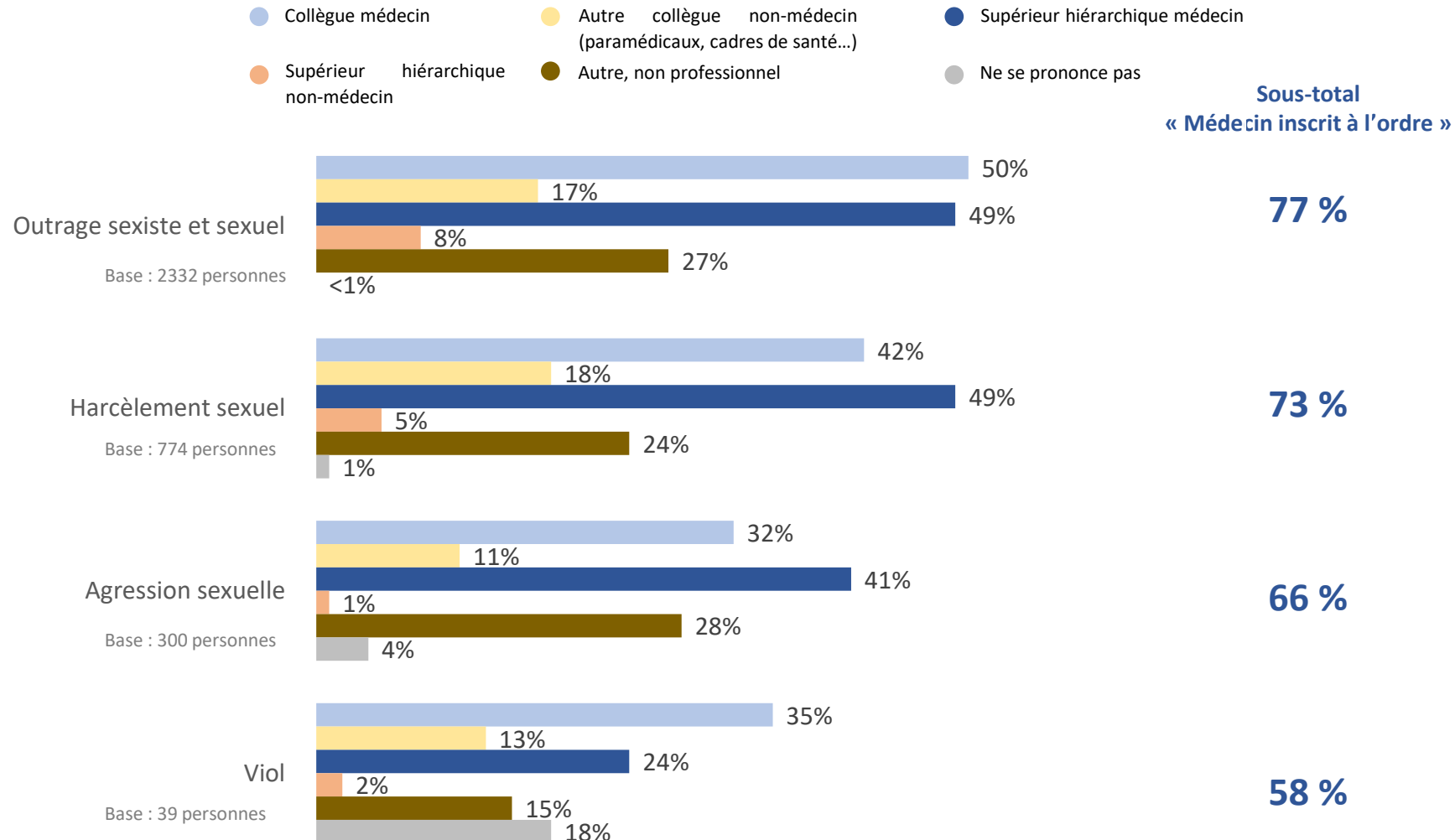


# Auteurs des VSS subies par les médecins dans le milieu professionnel

Des violences majoritairement causées par des médecins

Quel était le statut de l'auteur des violences lors des faits dont vous avez été **victime** dans votre **milieu professionnel** ?

Base : Victimes de violences sexistes et sexuelles dans leur milieu professionnel. Plusieurs réponses possibles





**Les suites données  
aux violences sexistes  
et sexuelles**



# Difficultés rencontrées par les victimes de VSS pour être reconnues

Les médecins sont convaincus que les victimes ont du mal à se faire reconnaître en tant que victime

**Pensez-vous qu'une victime de violences sexistes et sexuelles (VSS) rencontre des difficultés à se faire reconnaître (écoute, prise en charge, poursuites) ?**

Base : Ensemble (19104 personnes)

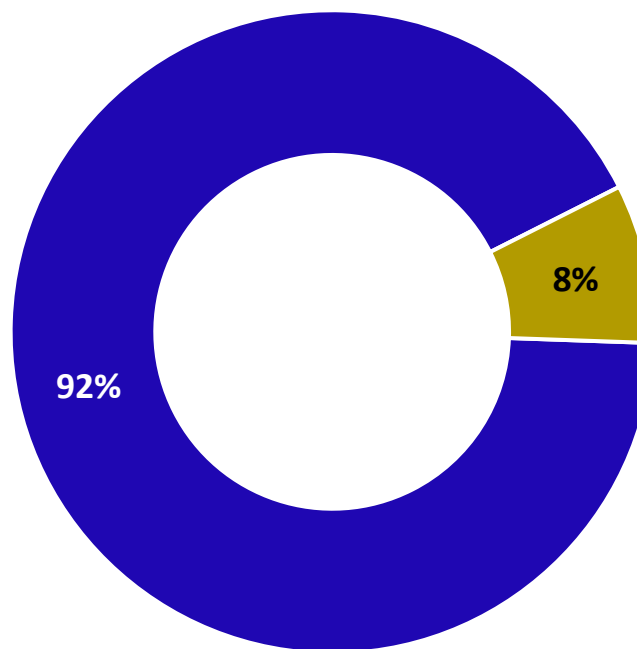
Oui

Femmes

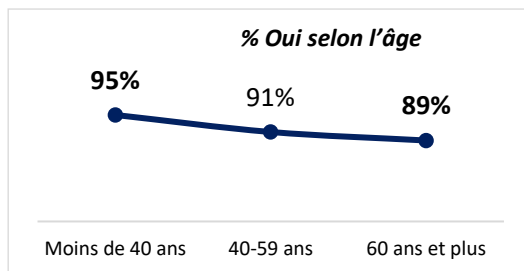
95 %

Hommes 89 %

Les victimes de VSS (96%), les victimes d'outrage sexiste et sexuel (96%) ainsi que celles et ceux qui ont eu connaissance de VSS (95%) pensent majoritairement qu'une victime de VSS rencontre des difficultés à se faire reconnaître.



Non





**Pourquoi une victime de violences sexistes et sexuelles (VSS) rencontre-t-elle des difficultés à se faire reconnaître (écoute, prise en charge, poursuites) ?**

**Manque de soutien  
pour la victime  
66 %**

*30% - Des difficultés à en parler par honte, culpabilité, peur  
21% - Des victimes peu écoutées et peu crues  
12% - Des victimes qui rencontrent des obstacles dans leurs plaintes et dénonciations  
6% - Un manque d'informations sur les aides et possibilités de recours*

**Culture des VSS banalisées  
dans le monde médical  
39 %**

*12% - Des actes banalisés, minimisés  
11% - Des craintes des répercussions sur leur carrière  
7% - Une hiérarchie qui protège les auteurs des violences  
6% - Une omerta, un tabou des VSS dans le monde médical*

**Société patriarcale, culture du viol  
2 %**

Autres : 3%

Ne se prononce pas : 1%

# Information de l'Ordre en cas de VSS commises par un médecin

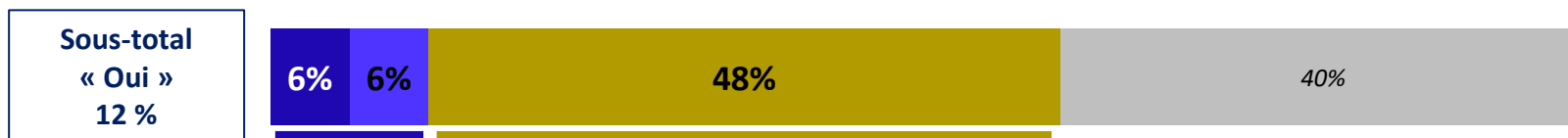
Seuls 12% des médecins savent que l'Ordre a été informé

Vous avez indiqué avoir **eu connaissance** de violences par un médecin inscrit à l'ordre des médecins.

## Savez-vous si l'ordre des médecins a été informé de ces violences ?

Base : Ont eu connaissance de VSS commises par un médecin inscrit à l'Ordre (10245 personnes, soit 54 % de l'échantillon)

■ Oui, à chaque fois   ■ Oui, mais pas à chaque fois   ■ Non   ■ Ne sait pas - ne se prononce pas



Oui, selon la situation d'exercice	
Docteurs juniors	9 %
En activité régulière	12 %
Remplaçants	7 %
Retraités actifs	23 %

Oui, selon les violences observées	
Ont connaissance d'outrage sexiste et sexuel	12 %
Ont connaissance d'harcèlement sexuel	15 %
Ont connaissance d'agression sexuelle	21 %
Ont connaissance de viol	24 %

# Information de l'Ordre en cas de VSS subies par un médecin

Seuls 3% des victimes déclarent que l'Ordre a été informé

Vous avez indiqué avoir été **victime** de violences par un médecin inscrit à l'ordre des médecins.

## Savez-vous si l'ordre des médecins a été informé de ces violences ?

Base : Victimes d'un médecin inscrit à l'Ordre (4897 personnes, soit 26 % de l'échantillon)

■ Oui, à chaque fois   ■ Oui, mais pas à chaque fois   ■ Non   ■ Ne sait pas - ne se prononce pas



Oui, selon la situation d'exercice	
Docteurs juniors	6 %
En activité régulière	3 %
Remplaçants	3 %
Retraités actifs	2 %

Oui, selon les violences subies	
Victimes d'outrage sexiste et sexuel	3 %
Victimes d'harcèlement sexuel	4 %
Victimes d'agression sexuelle	3 %
Victimes de viol	5 %

## Freins au signalement des VSS

La crainte de ne pas être crue, de représailles, la honte sont les principaux freins au signalement

### Selon vous, quels peuvent être les freins au signalement et au dépôt de plainte...

Question ouverte sur 1000 exprimés

Total supérieur à 100 %

	Auprès des supérieurs hiérarchiques	Auprès des institutions ordinales	Auprès des autorités judiciaires
La peur (de ne pas être crue, des conséquences, sans précision...)	<b>45 %</b>	<b>24 %</b>	<b>37 %</b>
L'évitement d'impacts sur la vie professionnelle	<b>20 %</b>	<b>4 %</b>	-
La honte	<b>13 %</b>	<b>9 %</b>	<b>14 %</b>
La pression de la hiérarchie <i>Etouffement de l'affaire, dissuasion, protection des auteurs</i>	<b>12 %</b>	-	-
La banalisation / la minimisation des faits	<b>7 %</b>	<b>2 %</b>	<b>5 %</b>
La lenteur de la procédure	<b>3 %</b>	<b>3 %</b>	<b>22 %</b>
Les affaires classées sans suite faute de preuves / difficultés à apporter des preuves	<b>2 %</b>	-	<b>10 %</b>
L'omerta / le tabou dans le milieu médical	<b>1 %</b>	-	-
L'ignorance sur les démarches à suivre	-	<b>17 %</b>	<b>6 %</b>
La méfiance envers l'Ordre <i>Non-respect de l'anonymat, étouffement de l'affaire, manque de parité et de formation sur les questions de VSS, manque d'impartialité</i>	-	<b>16 %</b>	-
L'inefficacité perçue de l'Ordre	-	<b>12 %</b>	-
Le peu d'écoute et d'aide apportée aux victimes	-	-	<b>5 %</b>
Autres	<b>6 %</b>	<b>5 %</b>	<b>3 %</b>
Aucun	<b>2 %</b>	<b>9 %</b>	<b>3 %</b>
Ne se prononce pas	<b>4 %</b>	<b>13 %</b>	<b>7 %</b>

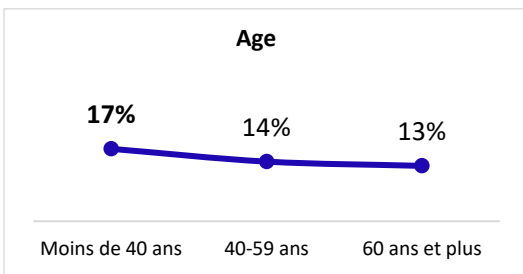
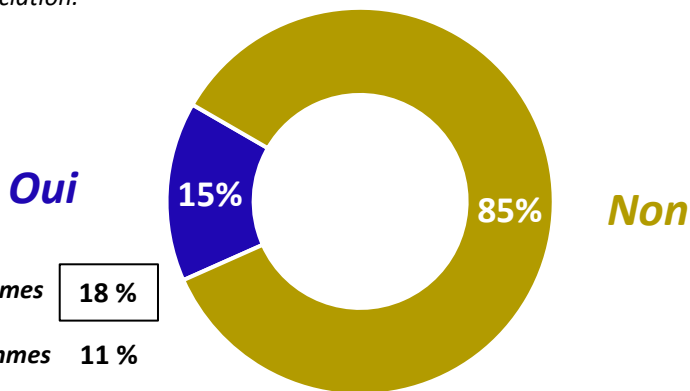
# Discrimination professionnelle pour les dénonciateurs de VSS

15% des médecins connaissent des cas de discrimination à la suite de dénonciation

## Avez-vous connaissance d'une discrimination professionnelle à la suite d'une dénonciation de violences sexistes et sexuelles ?

Base : Ensemble (19104 personnes)

Une proportion plus importante encore de **victimes de VSS (24%)** et de **remplaçants (20%)** ont eu connaissance de discrimination professionnelle à la suite d'une dénonciation.



## Laquelle ?

Base : Ceux.celles qui ont eu connaissance d'une discrimination professionnelle à la suite de VSS (1000 exprimés)

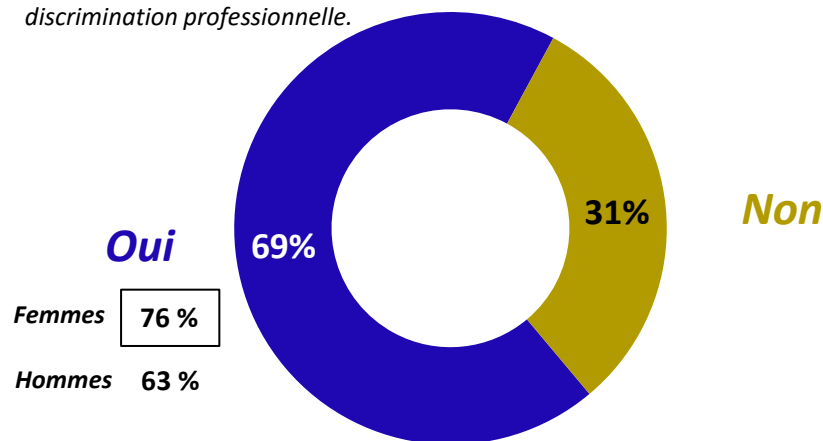
28 %	<b>NON-OBTENTION DE POSTE, PAS DE PROMOTION, OBSTACLE À L'AVANCEMENT</b> « Absence de nomination à un poste de chef » ; « Accusations à tort avec retentissement sur la carrière » ; « Des collègues qui n'ont pas été promues »
23 %	<b>CHANGEMENT DE SERVICE, MUTATION FORCÉE, DÉMISSION, REFUS DE MUTATION</b> « Changement de service » ; « démission de la plaignante » ; « Éloignement de la victime »
21 %	<b>MOQUERIES, HUMILIATION, HARCÈLEMENT, JUGEMENT STIGMATISATION, DISCRIMINATIONS</b> « Dénigrement » ; « Harcèlement moral » ; « Moqueries »
20 %	<b>MISE AU PLACARD, MISE À L'ÉCART, OSTRACISATION, ISOLEMENT</b> « Isolement au sein de l'équipe » ; « mise de côté de la personne agressée » ; « Ostracisation de la victime qui a dû quitter le service »
6 %	<b>CHANGEMENT DE STAGE, MENACES POUR LA VALIDATION OU SUITE DE STAGE, NON VALIDATION DE STAGE, MAUVAISE NOTE AU RAPPORT DE STAGE</b> « Changement de terrain de stage de la victime » ; « Frein à la validation de stage » ; « Tentative de non-validation. »
5 %	<b>PERTE D'EMPLOI, LICENCIEMENT</b> « Non renouvellement de contrat » ; « Perte d'emploi pour avoir signalé un comportement sexiste » ; « Non renouvellement de CDD »
10 %	<b>AUTRES</b> « Ancienne génération de médecins hommes qui se croyait toute puissante à l'hôpital. Ce n'est bien sûr pas une généralité »
2 %	<b>NE SE PRONONCE PAS</b>



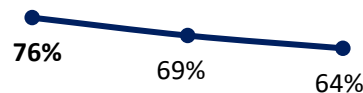
## Selon vous, les victimes de violences sexistes et sexuelles sont-elles exposées à une discrimination professionnelle ?

Base : Ensemble (19104 personnes)

Une proportion plus importante encore de **victimes de VSS (80%)** et de **remplaçants (75%)** pensent que les victimes de VSS sont exposées à une discrimination professionnelle.



% Oui selon l'âge



Moins de 40 ans    40-59 ans    60 ans et plus

## Laquelle ?

Base : Ceux.celles qui pensent que les victimes de VSS sont exposées à une discrimination professionnelle (1000 exprimés)

40 %	<b>OBSTACLES DANS L'AVANCEMENT DE LA CARRIÈRE, DU STAGE (NON-OBTENTION DE POSTE, PAS DE PROMOTION, NON VALIDATION DU STAGE, MAUVAISE NOTE AU RAPPORT DE STAGE)</b> « Absence de progression professionnelle » ; « blocage d'avancement de carrière »
29 %	<b>HARCÈLEMENT, STIGMATISATION, JUGEMENT (« PERSONNES A PROBLÈMES », « FAUTEURS DE TROUBLES », « PROCÉDURIÈRES », « AGUICHEUSES »), DISCRIMINATIONS DE GENRE</b> « Rabaisée, ignorée, suspectée de mensonge » ; « montrée du doigt »
23 %	<b>MISE À L'ÉCART/ MISE AU PLACARD/ ISOLEMENT/ OSTRACISME/ MARGINALISATION</b> « Déconsidération » ; « être mise au placard » ; « Exclusion »
4 %	<b>MUTATION FORCÉE-DÉMISSION – REFUS DE MUTATION</b> « Nécessité de changer de lieu d'exercice » ; « Besoin de travailler ailleurs alors que c'est l'agresseur qui devrait être éloigné »
3 %	<b>MOQUERIES</b> « Au mieux, moquerie et au pire, mépris » ; « les femmes sont souvent victimes de moqueries »
2 %	<b>REPRÉSAILLES</b> « Représailles à type de brimades, excès de charge de travail, dévaluation du travail en cas d'exposition des faits à la hiérarchie » ; « Les représailles sur la carrière »
1 %	<b>PERTE D'EMPLOI/ LICENCIEMENT</b> « Poussées vers la sortie » ; « Risque de perte d'emploi »
10 %	<b>AUTRES</b> « On ne veut pas d'histoire » ; « machisme »
4 %	<b>NE SE PRONONCE PAS</b>

## Une enquête plus large sur les discriminations professionnelles vous paraît-elle nécessaire ?

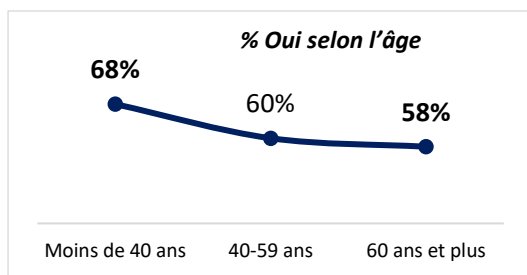
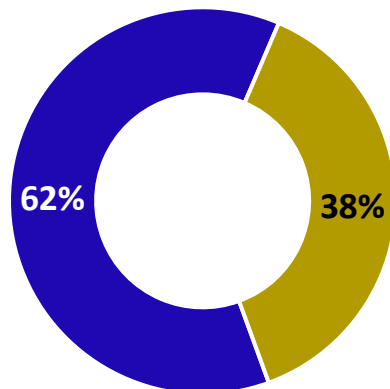
Base : Ensemble (19104 personnes)

Une proportion plus importante encore de **docteurs juniors (74%)**, de **victimes de VSS (71%)**, de **remplaçants (69%)**, de **médecins qui ont eu connaissance de VSS (67%)**, et **salariés hospitaliers et non hospitaliers (65%)** pensent qu'une enquête plus large sur les discriminations professionnelles est nécessaire.

Oui

Non

Femmes **67 %**  
Hommes **56 %**



## Qu'attendriez-vous de cette étude ?

Base : Ceux.celles qui pensent qu'une étude plus large sur les discriminations professionnelles est nécessaire (1000 exprimés)

66%	<b>COMMUNIQUER, INFORMER, ÉCLAIRER, SENSIBILISER SUR L'ÉTENDUE ET LA DIVERSITÉ DES DISCRIMINATIONS SEXISTES DANS LE MILIEU MÉDICAL (AVEC COMPARAISON AVEC D'AUTRES PROFESSIONS)</b> « Approfondissement du sujet » ; « Au moins en parler » ; « Des conclusions comme dans toutes recherches »
28%	<b>UNE QUANTIFICATION DU PHÉNOMÈNE (CHIFFRE, STATISTIQUES, BILAN DE CETTE ÉTUDE)</b> « Appuyer par des chiffres ce qu'on pressent actuellement » ; « des statistiques sur l'étendue du phénomène »
19%	<b>DES ACTIONS CONCRÈTES, MESURES CONCRÈTES (PRÉVENTION, FORMATION, ÉDUCATION, CONFÉRENCE-TÉMOIGNAGES)</b> « Des actions concrètes pour la lutte contre les violences » ; « Des dispositifs de lutte »
10%	<b>JUSTICE, PUNITION, SANCTION DES AGRESSEURS</b> « La punition des coupables d'abus » ; « plus de justice pour les victimes » ; « Voir si des sanctions ont été prises »
7%	<b>BRISER LE TABOU (LIBÉRER LA PAROLE, FIN DU SILENCE, ET DE L'OMERTA SUR SES SUJETS)</b> « La fin de l'omerta » ; « la libération de la parole » ; « Oui pour aider à libérer la parole en levant les tabous »
5%	<b>ENQUÊTE SUR LES AUTRES FORMES DE DISCRIMINATIONS</b> « Pour ma part je trouve que le racisme est un problème aussi inacceptable que répandu et toléré ! Je suis attristé que ce soit toujours laissé de côté »
2%	<b>CRÉATION D'UNE INSTANCE INDÉPENDANTE EN CHARGE DE LUTTER CONTRE LES DISCRIMINATIONS</b> « Création d'une commission indépendante qui arbitrerait » ; « un service dédié »
7%	<b>AUTRES</b> « C'est dans l'air du temps »
1%	<b>RIEN</b>
3%	<b>NE SE PRONONCE PAS</b>



## Résultats clés

*Des notions de violences sexistes et sexuelles globalement connues de tous les médecins, à l'exception de l'outrage .  
En revanche les sanctions restent majoritairement mal connues exception faite du viol.  
Seuls ¼ des médecins connaissent les aides pour les victimes de VSS alors même que 3 médecins sur 4 déclarent avoir besoin d'une information*

*Le monde médical apparaît comme un lieu où les violences sexistes et sexuelles sont nombreuses et en majorité dans le parcours étudiant:*

- 65% des médecins actifs ont eu connaissance de VSS dans le monde médical
- 29% des médecins actifs ont déjà été victimes, en majorité lors de leur parcours étudiant
  - 54% des médecins femmes actives (versus 5% des hommes) ont déjà été victimes, en majorité lors de leur parcours étudiant.
  - Dans le détail, 49% outrage sexiste et sexuel , 18% harcèlement sexuel, 9% agression sexuelle, 2% viol.

*Des faits commis de manière très importante par des médecins inscrits à l'Ordre:*

- 26% des médecins ont été victimes de VSS par un autre médecin
- 49% des femmes versus seulement 3% des hommes

*Les médecins sont convaincus que les victimes ont du mal à se faire reconnaître en tant que victime:*

- Seuls 3% des victimes déclarent que l'Ordre a été informé

*Les principaux freins au signalement:*

- *Après des supérieurs hiérarchiques, sont la crainte de ne pas être cru, l'impact sur la vie professionnelle et la honte*
- *Après des institutions ordinales, sont la crainte de ne pas être cru, l'ignorance des démarches à suivre, la méfiance et l'inefficacité perçue*

*2/3 des médecins déplorent des discriminations professionnelles à l'égard des victimes et 15% ont eu connaissance de discriminations à l'égard des dénonciateurs. 6 médecins sur 10 souhaiteraient une enquête plus large pour quantifier, sensibiliser sur le sujet*



VIAVOICE

**MERCI**

